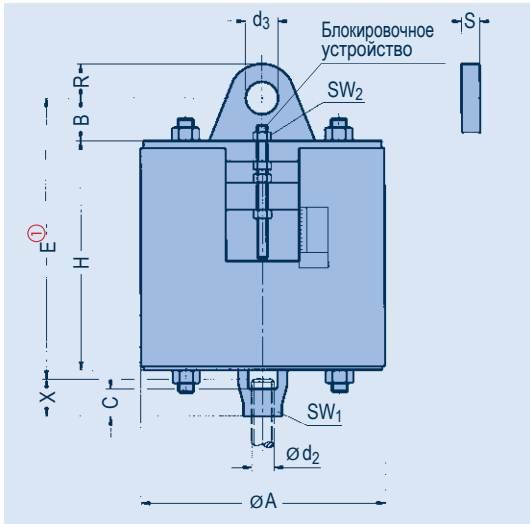


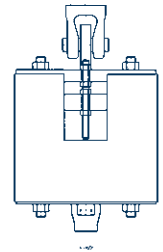
# Пружинные подвески для больших нагрузок - Тип 22



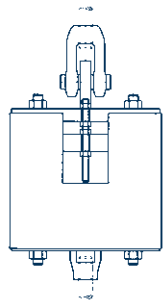
Пружинные подвески, типы с 22 11 19 до 22 53 19

тип	ØA	B	C	Ød <sub>2</sub>	Ød <sub>3</sub>	E <sup>①</sup>	H	R	S	SW <sub>1</sub>	SW <sub>2</sub>	X	масса [кг]
22 11 19	525	80	60	M56x4	62	440	350	90	30	85	46	65	240
22 12 19	525	80	60	M56x4	62	560	470	90	30	85	46	65	270
22 13 19	525	80	60	M56x4	62	840	750	90	30	85	46	65	340
22 21 19	545	95	70	M64x4	72	475	370	105	30	95	46	75	285
22 22 19	545	95	70	M64x4	72	595	490	105	30	95	46	75	320
22 23 19	545	95	70	M64x4	72	875	770	105	30	95	46	75	410
22 31 19	590	95	75	M68x4	72	490	385	105	30	100	46	80	360
22 32 19	590	95	75	M68x4	72	610	505	105	30	100	46	80	405
22 33 19	590	95	75	M68x4	72	890	785	105	30	100	46	80	510
22 41 19	625	115	80	M72x4	82	555	430	120	35	105	55	85	455
22 42 19	625	115	80	M72x4	82	685	560	120	35	105	55	85	515
22 43 19	625	115	80	M72x4	82	955	830	120	35	105	55	85	625
22 51 19	645	140	90	M80x4	92	630	480	135	35	115	65	95	550
22 52 19	645	140	90	M80x4	92	800	650	135	35	115	65	95	655
22 53 19	645	140	90	M80x4	92	1175	1025	135	35	115	65	95	865

① Размер E увеличивается под нагрузкой на соответствующий ход пружины (см. таблицу нагрузок на стр. 2.6).




Пружинная подвеска типа 22 с приварной серьгой типа 73



Пружинная подвеска типа 22 с резьбовой серьгой типа 61

◀ Примеры монтажа



**Данные заказа:**  
 пружинные подвески типа 22 ...  
 маркировка: ...  
 нагрузка блокировки: ...кН  
 перемещение: ...мм вверх/вниз